
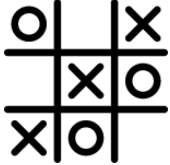















Engleză






Use notebook paper to complete these activities. Do one each day!

Luni	Marți	Miercuri	Joi	Vineri
<p>Scrieți ce ați face cu o maimuță dacă ați avea-o ca animal de companie. Cum ați numi-o?</p> <p>Dacă ași avea ca animal de companie o maimuță...</p> 	<p>Creați un joc de X și O făcut din Spaghete uscate.</p> <p>Folosiți lucruri din casă precum nasturi ori abțibilduri pentru "O".</p> <p>Folosiți spaghete uscate ori scobitori pentru "X".</p> 	<p>Vorbiți cu familia voastră ca să aflați care este mâncarea,culoarea și animalul lor de companie favorit.</p> <p>Faceți un grafic ca să reprezentați care dintre acestea (mâncarea,animalul, sau culoarea) au cele mai multe voturi).</p> 	<p>Pretinde că sunteți o broască.Mișcați-vă doar sărind. Săriți, după care măsurați cât de departe ați sărit.</p> <p>Faceți asta de trei ori.</p> <p>Vedeți care a sărit cel mai departe în familia voastră.</p> 	<p>Găsiți 10 lucruri care au forma unei prisme dreptunghiulare.</p> 
Luni	Marți	Miercuri	Joi	Vineri
<p>Imaginați-vă că ați găsit o oală cu aur. Scrieți ori desenați ce ați cumpăra.</p> 	<p>Faceți un avion de hârtie. Măsurați cât de departe zboară.</p> <p>Invitați membrii familiei tale să facă și ei un avion ca să vedeți care zboară cel mai departe!</p> 	<p>Construiți o fortăreață din perne. Citiți dedesubtul fortăreței cu o lanternă.</p> 	<p>Desenați orice imagine care vă place. Tăiați imaginea în bucăți după care puneți-le împreună să formeze un puzzle.</p> 	<p>Faceți o felicitare pentru o persoană specială,folosind imagini și cuvinte.</p> <p>Dacă locuiesc cu voi, dați-le felicitarea. Dacă locuiesc altundeva rugați părinții să o trimită.</p> 

ESL at Home K-2 Weeks 11-12




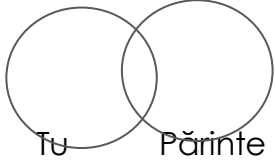
Use notebook paper to complete these activities. Do one each day!

Luni	Marți	Miercuri	Joi	Vineri
<p>Folosiți literele de mai jos ca să creați cât mai multe cuvinte: a, c, d, e, g, l, o, n, r, s, t Exemplu: cat</p> 	<p>Faceți câte 10 exerciții din fiecare ca să faceți 50 in total:</p> <p>10 sărituri cu picioarele depărtat -apropiat batând din palme deasupra capului in același timp.</p> <p>10 Sărituri cu genunchi la piept</p> <p>10 Aplecari ale corpului înainte cu atingerea degetelor de la picioare.</p> <p>10 Rotiri de brațe</p> <p>10 Sărituri ca broasca</p> 	<p>Construiți o Catapultă folosind o lingură, un elastic ,agrafe pentru hârtie și alte obiecte găsite in jurul casei.</p> 	<p>Mergeți afară și vă uitați în jurul vostru. Faceți o listă cu 6 ființe și 6 neființe.</p> 	<p>Găsiți cel puțin 10 obiecte cilindrice în casa voastră. Aranjați-le de la cel mai scund la cel mai înalt.</p> 

Luni	Marți	Miercuri	Joi	Vineri
<p>Construiți o casă folosind doar obiecte din casă:</p> <p>2 Foi de hârtie 2 bucăți de benzi adezive 2 agrafe de hârtie 2 lame de gumă</p> 	<p>Faceți un concurs de cuvinte!</p> <p>Alegeți o literă împreună cu familia. Vedeți care dintre voi poate forma cele mai multe cuvinte începând cu acea literă în timp de 2 minute.</p> 	<p>Desenați o casă făcută din bomboane, folosind pătrate,triunghiuri și dreptunghiuri. Colorați casa si notați figurile.</p> 	<p>Faceți o problemă matematică despre fructe. Folosiți adunare sau scădere. Scrieți-o și aveți un membru al familiei să o rezolve. Răspundeți dacă este corect.</p> 	<p>Învățați numărul de telefon și adresa voastră. Practicați-le și spuneți-le care sunt părintelui/supraveghet orului vostru.</p> 

ESL at Home 3-5 Weeks 9-10

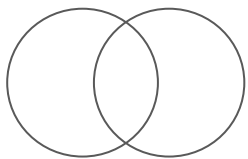
Use notebook paper to complete these activities. Do one each day!

Luni	Marti	Miercuri	Joi	Vineri
<p>Alegeți un personaj dintr-o carte. Scrieți un mesaj pe care personajul l-ar pune în Social Media! Pot să includă poze!</p> 	<p>Fplosiți lucruri din casă ca să creați un fel de magazin (haine, mobile etc).Scrieți ce ați vinde și cât ar costa! Exemplu: Tricou roșu: \$10 Blugi: \$17,99 Lanț de aur: \$4,50</p>	<p>Creați o emisiune de gătit! Alegeți ceva să faceți cu familia voastră! În timp ce gătiți împreună, explicați etapele cum se face mâncarea!</p>	<p>Faceți un grafic –T pentru jucării. Într-o parte a graficului sunt jucări grele și în cealaltă parte jucări ușoare.</p> 	<p>Imaginați-vă că sunteți un animal care locuiește la o fermă unde toate animalele pot vorbi (Exemplu: cal,vacă,porc.pui). Scrieți și desenați despre aventurile cu acești prieteni, animale.</p>
Luni	Marti	Miercuri	Joi	Vineri
<p>Găsiți obiecte prin casă si construiți un instrument. Inventați un cântec și scrieți versurile.</p> 	<p>Alegeți un personaj dintr-o emisiune TV, film ori carte. Scrieți și caracterizați personajul. Exemplu: Batman poartă negru. Este bun pentru că-i salvează pe alții.</p>	<p>Citiți tare o poveste ori un capitol familiei voastre, dar nu citiți sfârșitul ei (ori ce se întâmplă mai departe). Lăsați-i pe ei să prezică ce se va întâmpla.După aceea citiți mai departe și veți vedea dacă au prezis corect!</p>	<p>Luati un interviu părinților sau buniciilor despre sportul lor care l-au jucat când erau mici. Creați o diagramă Venn despre jocurile similare și diferite.</p> 	<p>Notați 4 lucruri în casă care produc energia luminii. Notați 4 lucruri în casă care produc energia termică. Notați 4 lucruri în casă care reflectează lumina.</p>

ESL at Home 3-5 Weeks II-I2

Use notebook paper to complete these activities. Do one each day!


Luni	Marti	Miercuri	Joi	Vineri
<p>Alegeți o emisiune TV sau film și scrieți o revizuire! Includeți un rezumat și De ce vă place/ De ce nu îmi place.</p> <p>Mai întâi, _____. După aceea, _____. La sfârșit, _____. Îmi place asta/Nu îmi place deoarece _____. Alt motiv este deoarece _____.</p>	<p>Găsiți și alegeți 10 produse alimentare din casă. Aliniați-le în ordine alfabetică de la A-Z.</p> <p>Exemplu: Sărățele , Mere, Banane</p> <p>Banane ,Mere, Sărățele</p> <p>↓</p>	<p>Mergeți afară să faceți o plimbare. Care sunt resursele naturale pe care le vedeți? Care sunt unele din caracteristicile fizice ale zonei tale? Schițează și notează.</p> <p>Resurse naturale: apă, plante, lumina soarelui. Caracteristici fizice: munte, dealuri, râu.</p>	<p>Proiectează-ți casa de vis. Desenați și notați camerele, mobilierul și funcțiile distractive pe care le-ați pune la casă!</p>	<p>Scrie-ți propria problemă de matematică și rezolvă-o. Apoi, scrieți ca să explicați rezolvarea. Exemplu: $468+782=$</p> <p>Primul, _____. Următorul, _____. Ultimul, _____.</p>

Luni	Marti	Miercuri	Joi	Vineri
<p>Citiți două cărți. Comparați /Contrastați Personajele, cadru,problema, soluția,etc, folosind o diagramă Venn.</p> 	<p>Folosiți lucruri din jurul casei ca să creați o invenție care lansează obiecte în aer cu ajutorul forței . Cum faci ca să le lansezi cel mai departe? Mai aproape? Mai sus? Schițează și notează invenția ta.</p>	<p>Exersează citirea cu voce tare cu cineva din familia ta. Apoi, puneți întrebări despre text membrului familiei tale pentru a vedea dacă ascultă!</p>	<p>Găsiți 5 lucruri în casa voastră care au unghiuri ascuțite. Găsiți 5 lucruri în casa voastră care au unghiuri obtuze. Găsiți 5 lucruri în casa voastră care au linii paralele. Schițează și notează aceste lucruri!</p>	<p>Scrieți opinia voastră despre învățatul de la distanță. Cum vă simțiți să învățați de acasă? Vă place asta/ nu vă place asta? De ce? Scrieți 3 motive. Îmi place/Nu îmi place învățatul de la distanță. Primul, ____ deoarece _____. Alt motiv _____ este pentru că _____. În final ,</p>

ESL at Home 6-8 Weeks 9-10




Use notebook paper to complete these activities. Do one each day!

Luni	Marti	Miercuri	Joi	Vineri
<p>Alegeți o emisiune TV sau film și scrieți o revizuire! Includeți un rezumat și dacă l-ați recomanda cuiva.</p> <p>Întâi, ____. După aceea, ____. Ultimul, ____. Tu ar trebui/n-ar trebui să vezi asta pentru că ____. Alt motiv ____.</p>	<p>Folosiți lucruri din casă ca să creați un fel de magazin (haine, mobile etc).Scrieți ce ați vinde și cât ar costa! "Vindeți" obiecte familiei după care faceți totalul! Exemplu: Tricou roșu: \$10 Blugi: \$17,99 Lanț de aur: \$4,50</p>	<p>Creați o emisiune de gătit! Alegeți ceva să faceți cu familia voastră! În timp ce gătiți împreună, explicați etapele cum se face mâncarea!</p>	<p>Mergeți afară să faceți o plimbare. Care sunt resursele naturale pe care le vedeți? Care sunt unele din caracteristicile fizice ale zonei tale? Schițează și notează.</p> <p>Resurse naturale: apă, plante, lumina soarelui. Caracteristici fizice: munte, dealuri, râu.</p>	<p>Imaginați-vă că sunteți un animal care locuiește la o fermă unde toate animalele pot vorbi (Exemplu: cal,vacă,porc.pui). Scrieți și desenați despre aventurile cu acești prieteni, animale.</p>

Luni	Marti	Miercuri	Joi	Vineri
<p>Găsiți obiecte prin casă si construiți un instrument. Inventati un cântec și scrieți versurile. Fiți siguri să folosiți imaginația voastră!</p> 	<p>Alegeți un personaj dintr-o emisiune TV, film ori carte. Scrieți și descrieți trăsăturile caracteristice ale personajului.</p> <p>Exemplu: Batman poartă negru. Este bun pentru că-i salvează pe alții.</p>	<p>Citiți tare o poveste ori un capitol familiei voastre, dar nu citiți sfârșitul ei (ori ce se întâmplă mai departe). Lăsați-i pe ei să prezică ce se va întâmpla.După aceea citiți mai departe și veți vedea dacă au prezis corect!</p>	<p>Luați un interviu părinților sau bunicilor despre viața lor când erau de vârsta voastră. Scrieți despre lucrurile similare și diferite din viața voastră față de ale lor!</p>	<p>Notați 4 lucruri în casă care produc energia luminii. Notați 4 lucruri în casă care produc energia termică. Notați 4 lucruri în casă care reflectează lumina.</p>

ESL at Home 6-8 Weeks II-12

Use notebook paper to complete these activities. Do one each day!

Luni	Marti	Miercuri	Joi	Vineri
<p>Alegeți un caracter din carte. Scrieți 3 mesaje diferite pe care personajul vostru le-ar distribu la Social Media. Poti să incluzi poze!</p> 	<p>Găsiți și alegeți 10 produse alimentare din casă. Aliniați-le în ordine alfabetică de la A-Z.</p> <p>Exemplu: Sărățele , Mere, Banane</p> <p>Banane ,Mere, Sărățele</p> 	<p>Scrieți o scrisoare studenților care au să fie clasa VI-a anul viitor. Ce trebuie ei să știe ca să devină studenți de succes. Asigurați-vă să împărtășiți asta cu profesoara!</p>	<p>Creați un afiș din hârtie ca sa-i convinge-ți pe alții despre conservare. Poate fi despre reciclare, salvarea speciilor pe cale de dispariție, etc.</p> 	<p>Scrieți problema voastră de matematică. După aceea, rezolvați-o și explicați procedura.</p> <p>Exemplu: $5/8+7/11=$</p> <p>Primul, _____. După, _____. La sfârșit, _____.</p>
Luni	Marti	Miercuri	Joi	Vineri
<p>Rescrieți o parte dintr-o poveste de ficțiune din alt punct de vedere. Se schimbă povestea? Ce învățăm despre personajele diferite? Fiți creatori!</p>	<p>Folosiți lucruri din jurul casei ca să creați o invenție care lansează obiecte în aer cu ajutorul forței. Cum faci ca să le lansezi cel mai departe? Mai aproape? Mai sus? Schițează și notează invenția ta.</p>	<p>Exersați citirea cu voce tare cuiva în familia ta. După aceea pune întrebări din text membrului familiei tale ca să vezi dacă a ascultat!</p>	<p>Găsiți 5 lucruri în casa voastră care au unghiuri ascuțite.</p> <p>Găsiți 5 lucruri în casa voastră care au unghiuri obtuze.</p> <p>Găsiți 5 lucruri în casa voastră care au linii paralele.</p> <p>Schițează și notează aceste lucruri!</p>	<p>Scrieți opinia voastră despre învățatul de la distanță. Cum vă simțiți să învățați de acasă? Vă place asta/ nu vă place asta? De ce? Scrieți 3 motive. Îmi place/Nu îmi place învățatul de la distanță. Primul, ____ deoarece _____. Alt motiv _____ este pentru că _____. În final, _____.</p>